



ФЕДЕРАЛЬНАЯ СЛУЖБА
ГОСУДАРСТВЕННОЙ СТАТИСТИКИ

ОПЛАТА ТРУДА РАБОТНИКОВ ПРЕДПРИЯТИЙ И ОРГАНИЗАЦИЙ ЛИПЕЦКОЙ ОБЛАСТИ



в январе-августе 2023 года



ФЕДЕРАЛЬНАЯ СЛУЖБА
ГОСУДАРСТВЕННОЙ СТАТИСТИКИ

Оплата труда работников предприятий и организаций

Липецкой области
в январе-августе 2023 года

- 01 СРЕДНЕМЕСЯЧНАЯ НОМИНАЛЬНАЯ НАЧИСЛЕННАЯ ЗАРАБОТНАЯ ПЛАТА РАБОТНИКОВ
- 02 ФОНД НАЧИСЛЕННОЙ ЗАРАБОТНОЙ ПЛАТЫ ВСЕХ РАБОТНИКОВ
- 03 ФОНД НАЧИСЛЕННОЙ ЗАРАБОТНОЙ ПЛАТЫ РАБОТНИКОВ СПИСОЧНОГО СОСТАВА И ВНЕШНИХ СОВМЕСТИТЕЛЕЙ
- 04 ДИНАМИКА РЕАЛЬНОЙ НАЧИСЛЕННОЙ ЗАРАБОТНОЙ ПЛАТЫ
- 05 СРЕДНЕСПИСОЧНАЯ ЧИСЛЕННОСТЬ РАБОТНИКОВ ЛИПЕЦКОЙ ОБЛАСТИ
- 06 СТРУКТУРА СРЕДНЕСПИСОЧНОЙ ЧИСЛЕННОСТИ РАБОТНИКОВ ПО ВИДАМ ЭКОНОМИЧЕСКОЙ ДЕЯТЕЛЬНОСТИ

* Ежемесячные данные оперативной статистики.

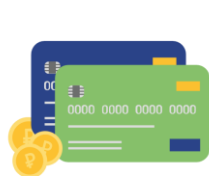




СРЕДНЕМЕСЯЧНАЯ НОМИНАЛЬНАЯ НАЧИСЛЕННАЯ ЗАРАБОТНАЯ ПЛАТА РАБОТНИКОВ ЛИПЕЦКОЙ ОБЛАСТИ

В ЯНВАРЕ-АВГУСТЕ 2023 ГОДА, РУБЛЕЙ

В РАСЧЕТЕ НА ОДНОГО РАБОТНИКА



50 353,3 рубля



110,9%

в % к соответствующему периоду
предыдущего года

Виды деятельности с наибольшими и наименьшими значениями





СРЕДНЕМЕСЯЧНАЯ НОМИНАЛЬНАЯ НАЧИСЛЕННАЯ ЗАРАБОТНАЯ ПЛАТА РАБОТНИКОВ ЛИПЕЦКОЙ ОБЛАСТИ

РУБЛЕЙ

ПО РАЗДЕЛАМ ВИДОВ ЭКОНОМИЧЕСКОЙ ДЕЯТЕЛЬНОСТИ С НАИБОЛЬШИМИ И НАИМЕНЬШИМИ ЗНАЧЕНИЯМИ



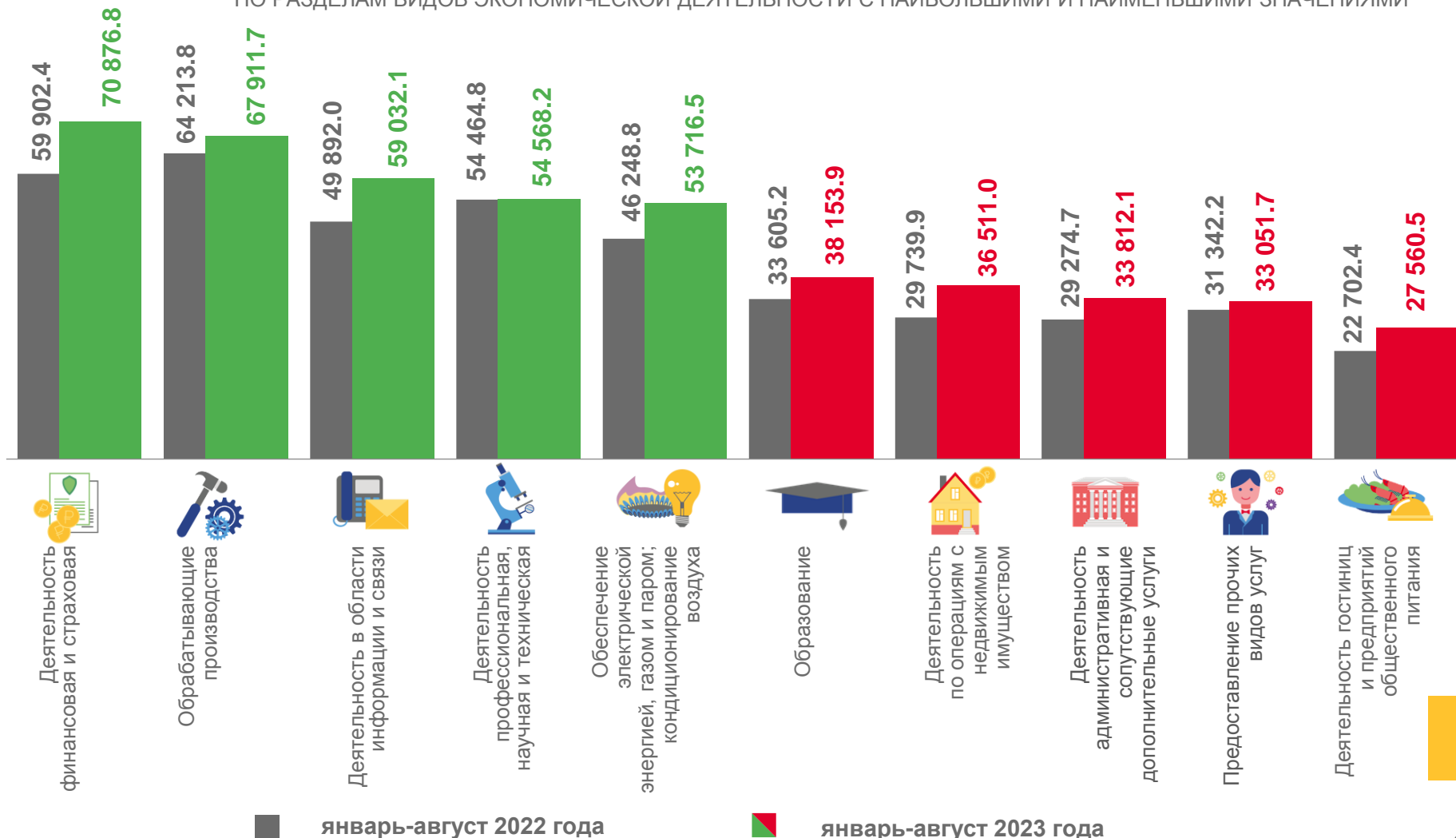
ВСЕГО ПО ОБЛАСТИ

в январе-августе 2023 года

50 353,3 рубля

в январе-августе 2022 года

45 404,7 рубля





СРЕДНЕМЕСЯЧНАЯ НОМИНАЛЬНАЯ НАЧИСЛЕННАЯ ЗАРАБОТНАЯ ПЛАТА РАБОТНИКОВ ЛИПЕЦКОЙ ОБЛАСТИ

В % К СООТВЕТСТВУЮЩЕМУ МЕСЯЦУ ПРЕДЫДУЩЕГО ГОДА

В РАСЧЕТЕ НА ОДНОГО РАБОТНИКА

в августе 2023 года

рубля

51 058,0

в % к соответствующему месяцу
предыдущего года

%

115,1%





ФОНД НАЧИСЛЕННОЙ ЗАРАБОТНОЙ ПЛАТЫ ВСЕХ РАБОТНИКОВ ПО ОТДЕЛЬНЫМ ВИДАМ ЭКОНОМИЧЕСКОЙ ДЕЯТЕЛЬНОСТИ

МЛН РУБЛЕЙ

ПО РАЗДЕЛАМ ВИДОВ ЭКОНОМИЧЕСКОЙ ДЕЯТЕЛЬНОСТИ С НАИБОЛЬШИМИ И НАИМЕНЬШИМИ ЗНАЧЕНИЯМИ



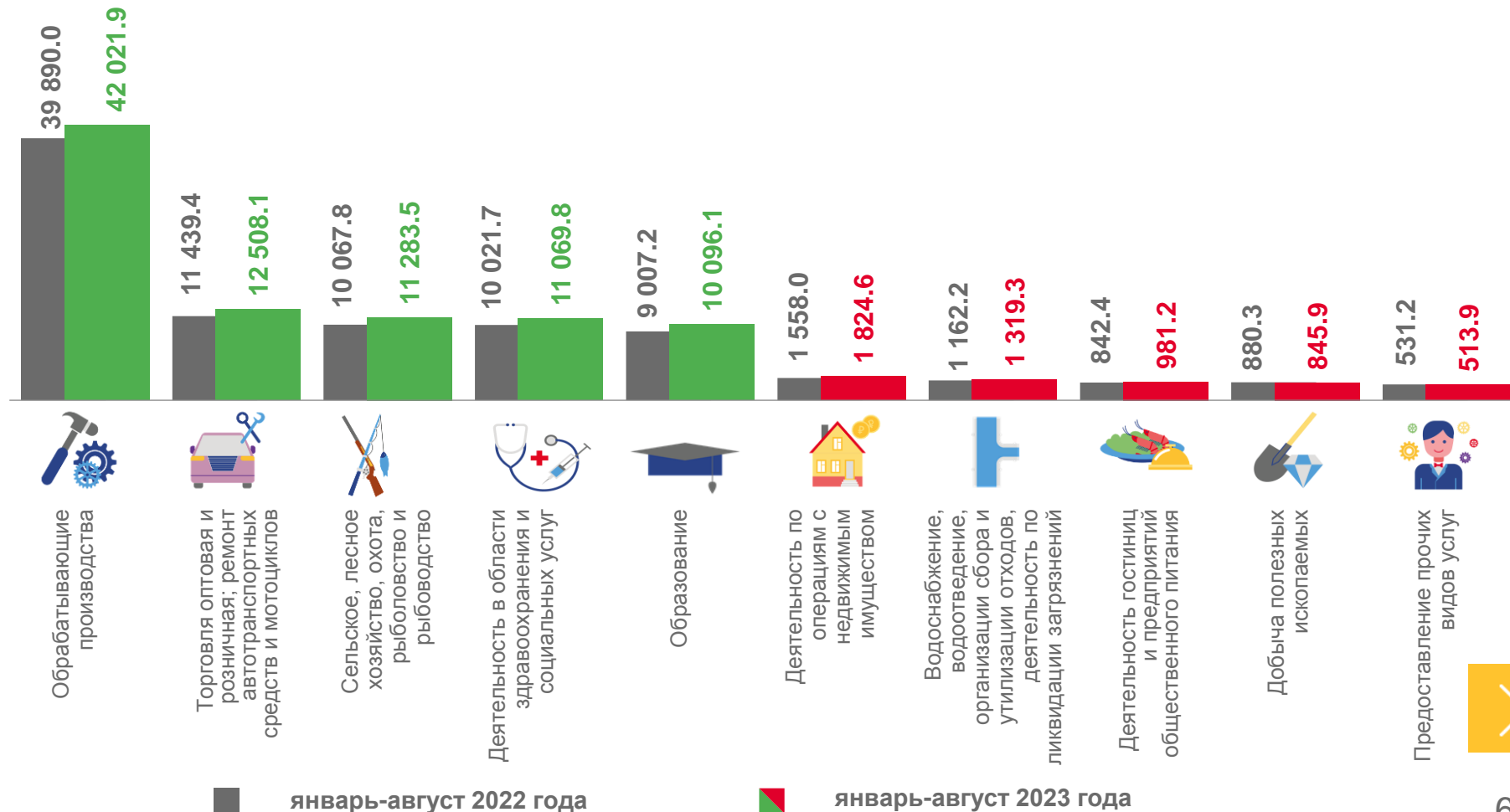
ВСЕГО ПО ОБЛАСТИ

в январе-августе 2023 года

132 125,1 млн рублей

в январе-августе 2022 года

121 469,2 млн рублей





ФОНД НАЧИСЛЕННОЙ ЗАРАБОТНОЙ ПЛАТЫ ВСЕХ РАБОТНИКОВ ЛИПЕЦКОЙ ОБЛАСТИ

В % К СООТВЕТСТВУЮЩЕМУ МЕСЯЦУ ПРЕДЫДУЩЕГО ГОДА

ВСЕГО ПО ОБЛАСТИ

в августе 2023 года

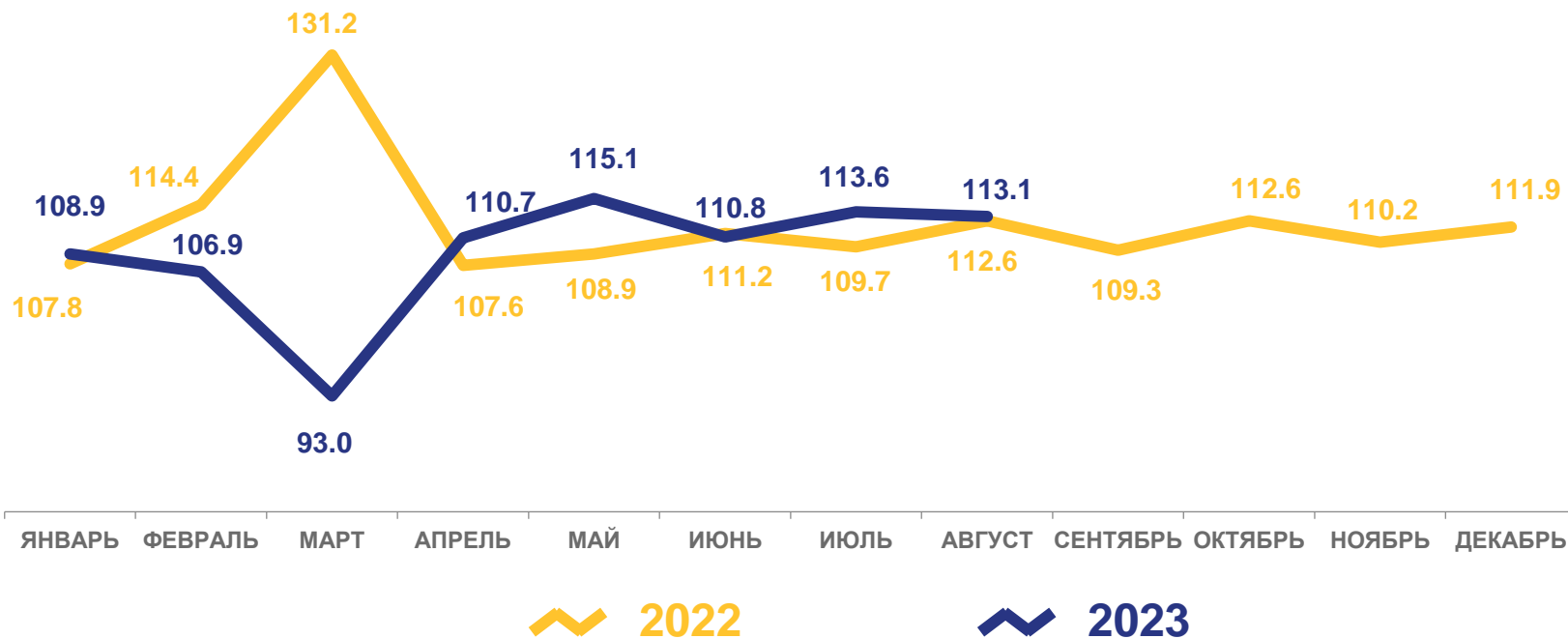


16 537,4 млн рублей

в % к соответствующему периоду
предыдущего года



113,1%





ФОНД НАЧИСЛЕННОЙ ЗАРАБОТНОЙ ПЛАТЫ РАБОТНИКОВ СПИСОЧНОГО СОСТАВА И ВНЕШНИХ СОВМЕСТИТЕЛЕЙ

МЛН РУБЛЕЙ



ВСЕГО ПО ОБЛАСТИ

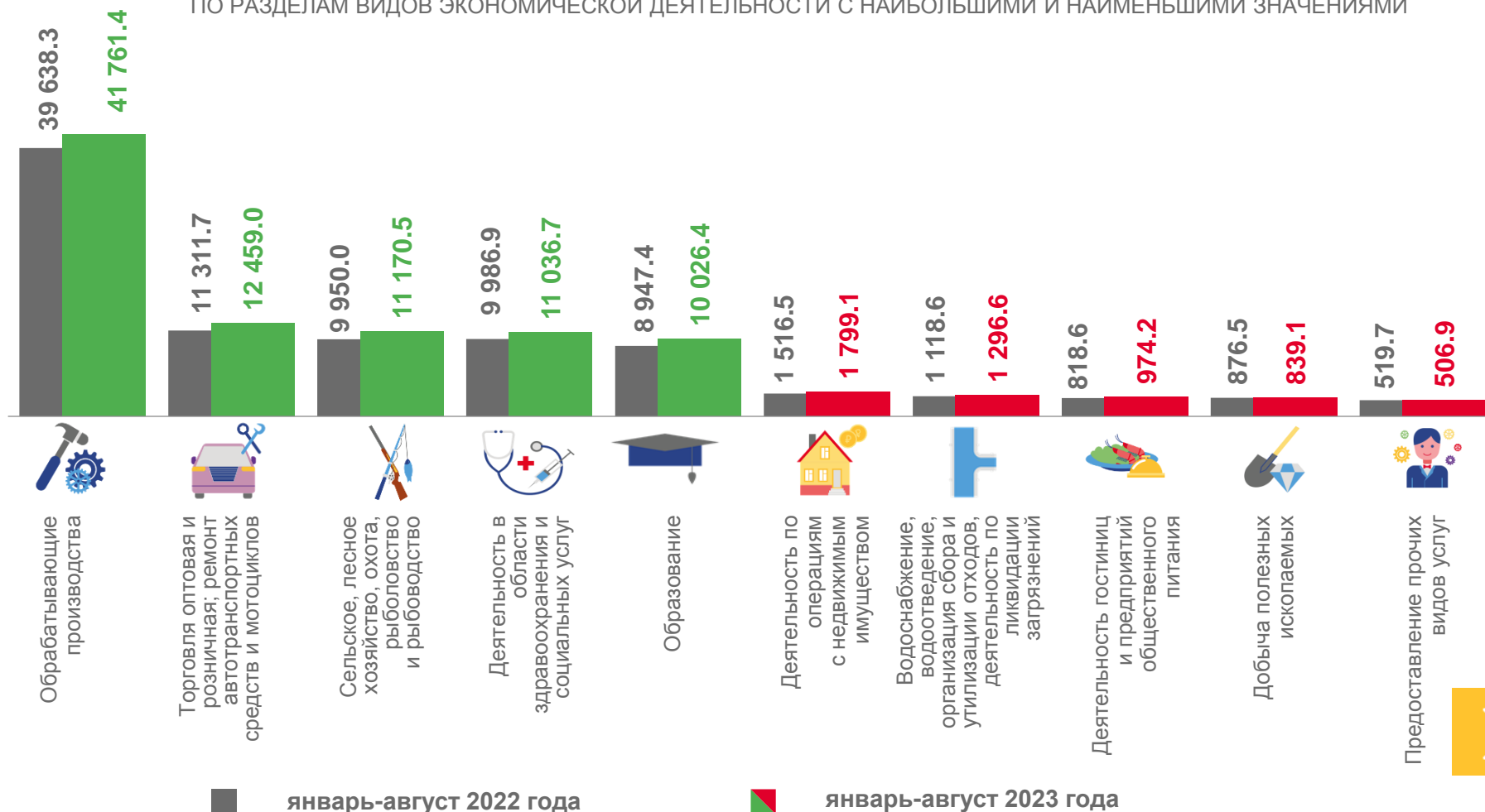
в январе-августе 2023 года

131 028,4 млн рублей

в январе-августе 2022 года

120 182,3 млн рублей

ПО РАЗДЕЛАМ ВИДОВ ЭКОНОМИЧЕСКОЙ ДЕЯТЕЛЬНОСТИ С НАИБОЛЬШИМИ И НАИМЕНЬШИМИ ЗНАЧЕНИЯМИ





ФОНД НАЧИСЛЕННОЙ ЗАРАБОТНОЙ ПЛАТЫ РАБОТНИКОВ СПИСОЧНОГО СОСТАВА И ВНЕШНИХ СОВМЕСТИТЕЛЕЙ

В % К СООТВЕТСТВУЮЩЕМУ МЕСЯЦУ ПРЕДЫДУЩЕГО ГОДА

ВСЕГО ПО ОБЛАСТИ

в августе 2023 года



16 389,0

млн
рублей

в % к соответствующему периоду
предыдущего года

112,9%





ДИНАМИКА РЕАЛЬНОЙ НАЧИСЛЕННОЙ ЗАРАБОТНОЙ ПЛАТЫ¹⁾

Реальная заработная плата

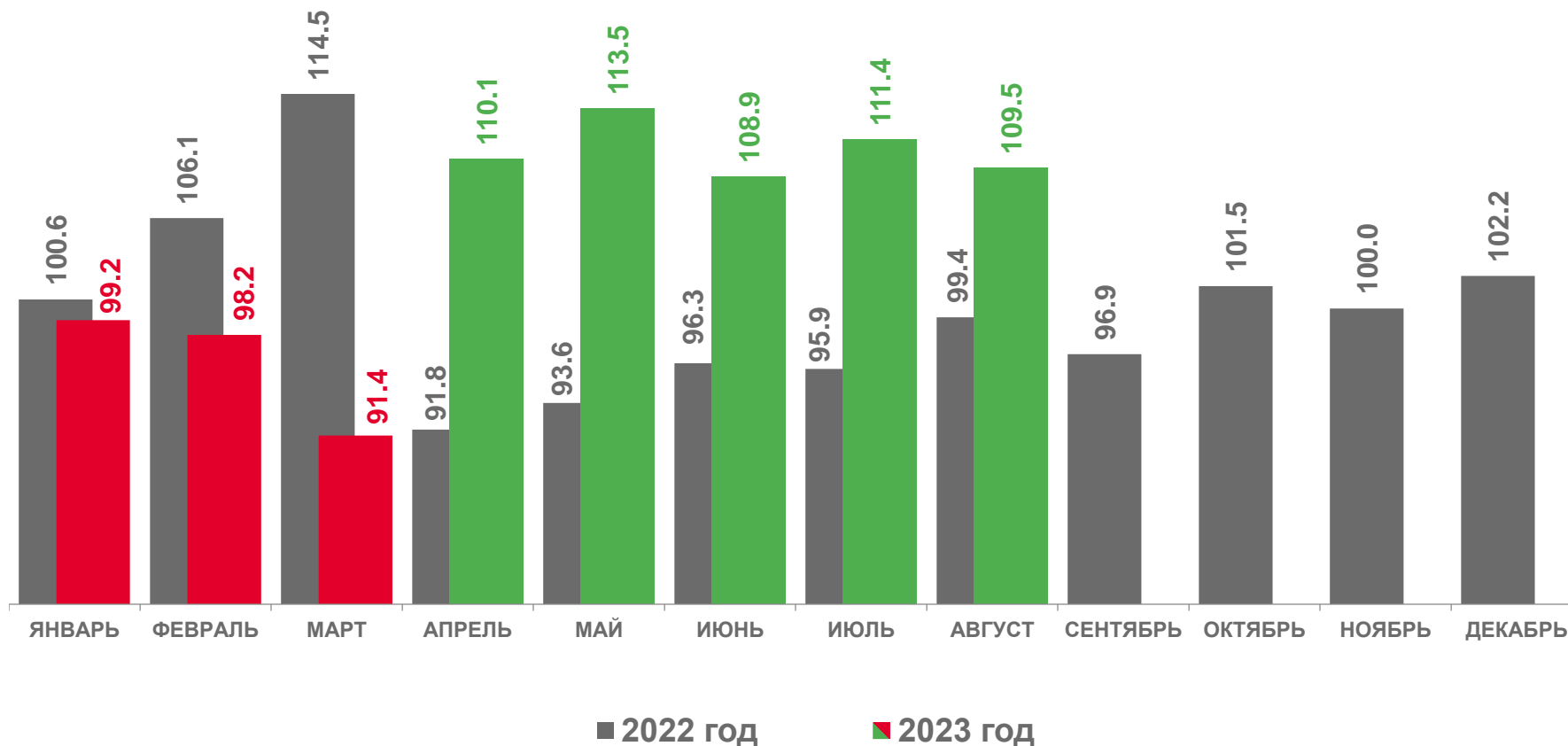
в январе-августе 2023 года

к соответствующему периоду 2022 года
(с учетом индекса потребительских цен)



105,1%

в % к соответствующему месяцу предыдущего года



¹⁾ Включая субъекты малого предпринимательства.





СРЕДНЕСПИСОЧНАЯ ЧИСЛЕННОСТЬ РАБОТНИКОВ ЛИПЕЦКОЙ ОБЛАСТИ БЕЗ ВНЕШНИХ СОВМЕСТИТЕЛЕЙ

ТЫС. ЧЕЛОВЕК

ПО РАЗДЕЛАМ ВИДОВ ЭКОНОМИЧЕСКОЙ ДЕЯТЕЛЬНОСТИ С НАИБОЛЬШИМИ И НАИМЕНЬШИМИ ЗНАЧЕНИЯМИ



ВСЕГО ПО ОБЛАСТИ

в январе-августе 2023 года

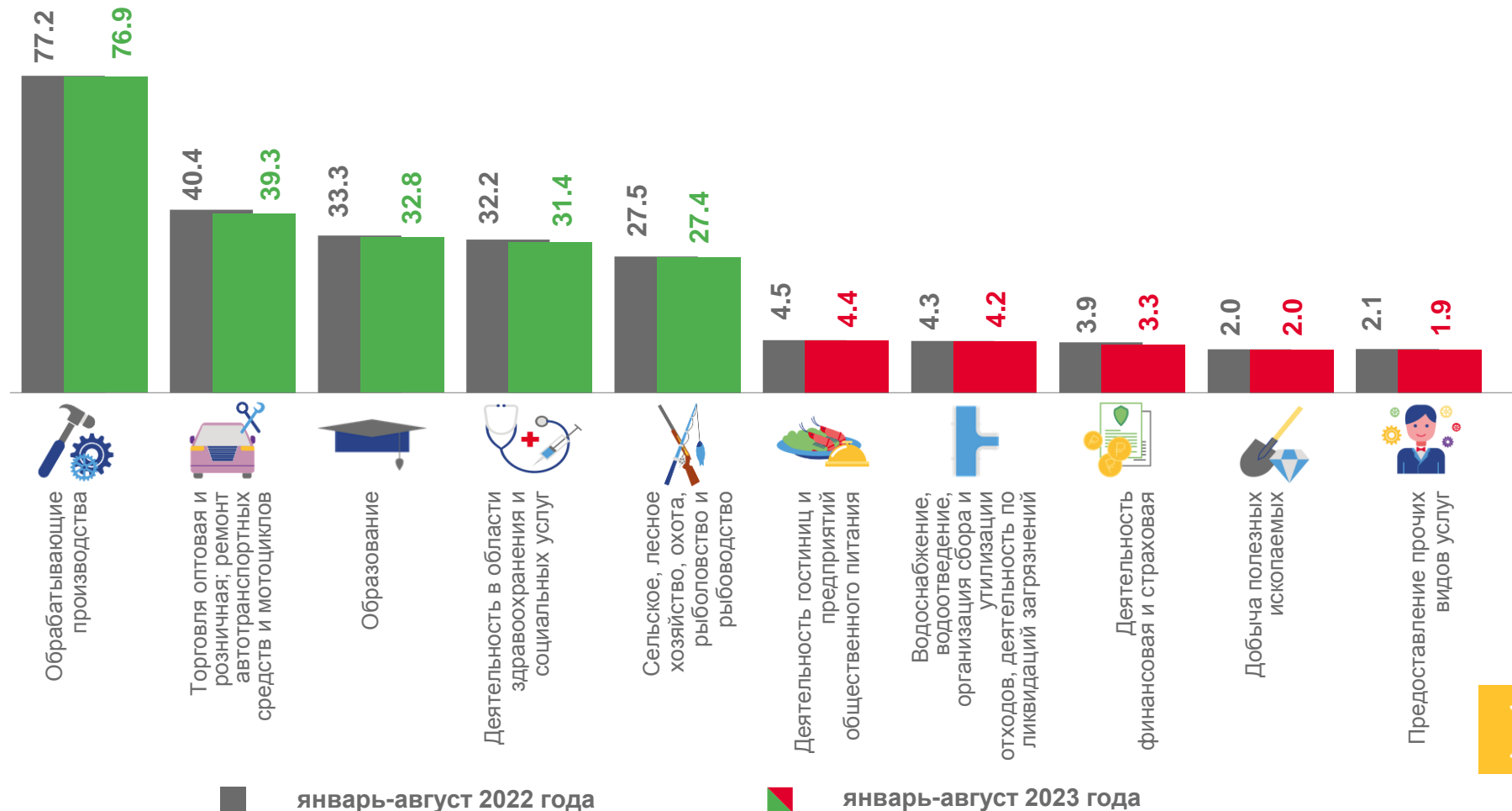
328,0

тыс. человек

в январе-августе 2022 года

334,4

тыс. человек





СТРУКТУРА СРЕДНЕСПИСОЧНОЙ ЧИСЛЕННОСТИ РАБОТНИКОВ (БЕЗ ВНЕШНИХ СОВМЕСТИТЕЛЕЙ) ПО РАЗДЕЛАМ ВИДОВ ЭКОНОМИЧЕСКОЙ ДЕЯТЕЛЬНОСТИ¹⁾

В ЯНВАРЕ-АВГУСТЕ 2023 ГОДА



¹⁾ Включая субъекты малого предпринимательства.